

**LEVANTAMENTO TÉCNICO
CONTROLADOR DE VELOCIDADE**

LEVANTAMENTO PARA O LOCAL DE INSTALAÇÃO DOS EQUIPAMENTOS
INDEPENDENTE DO SENTIDO DO FLUXO

1. IDENTIFICAÇÃO DO ÓRGÃO OU ENTIDADE COM CIRCUNSCRIÇÃO SOBRE A VIA

1.1	RAZÃO SOCIAL	SUPERINTENDÊNCIA EXECUTIVA DE MOBILIDADE URBANA DE JOÃO PESSOA
1.1	CNPJ	09.154.915/0001-26
1.1	MUNICÍPIO/UF	João Pessoa / PB

2. CARACTERÍSTICAS DO LOCAL/TRECHO DA VIA:

2.1 ENDEREÇO

2.1.1 RODOVIA KM METROS MUNICÍPIO

2.1.1 LOGRADOURO Nº

BAIRRO MUNICÍPIO

2.2 SENTIDO DO FLUXO FISCALIZADO

2.2.1 CRESCENTE DE PARA

2.2.2 DECRESCENTE DE PARA

2.2.3 AMBOS DE PARA

2.3 CLASSIFICAÇÃO VIÁRIA (ART. 60 DO CTV.)

2.3.1 VIA URBANA: TRANSITO RÁPIDO ARTERIAL COLETORA LOCAL

2.3.2 VIA RURAL: RODOVIA ESTRADA

2.3.3 VIA RURAL (COM CARACTERÍSTICA URBANA): RODOVIA ESTRADA


2.4 TIPO DE VIA

2.4.1 PISTA PRINCIPAL: 2.4.2 PISTA LATERAL/MARGINAL:

2.5 TIPO DE PISTA

2.5.1 PISTA SIMPLES: 2.5.2 PISTA DUPLA: 2.5.2 PISTA MÚLTIPLA:

2.6 QUANTIDADE DE FAIXAS



**LEVANTAMENTO TÉCNICO
CONTROLADOR DE VELOCIDADE**

LEVANTAMENTO PARA O LOCAL DE INSTALAÇÃO DOS EQUIPAMENTOS
INDEPENDENTE DO SENTIDO DO FLUXO

2.7 GEOMETRIA DA VIA		
2.7.1 ACLIVE <input type="checkbox"/>	2.7.2 DECLIVE <input type="checkbox"/>	2.7.3 PLANO <input checked="" type="checkbox"/>
2.7.4 CURVA <input type="checkbox"/>	2.7.5 SINUOSA <input type="checkbox"/>	2.7.6 OUTRA <input type="checkbox"/> <input type="text"/>

2.8 VOLUME MÉDIO DIÁRIO DE VEÍCULOS (VMD)	<input type="text" value="9531"/>
--	-----------------------------------


2.9 TRÂNSITO DE VULNERÁVEIS		
2.9.1 CRIANÇAS <input checked="" type="checkbox"/>	2.9.2 PESSOAS COM DEFICIÊNCIA <input checked="" type="checkbox"/>	2.9.3 PEDESTRES <input checked="" type="checkbox"/>
2.9.4 CICLISTAS <input checked="" type="checkbox"/>	2.9.5 VEÍCULOS NÃO MOTORIZADOS <input checked="" type="checkbox"/>	2.9.6 ANIMAIS SELVAGENS <input type="checkbox"/>
2.9.7 OUTROS	<input type="text"/>	

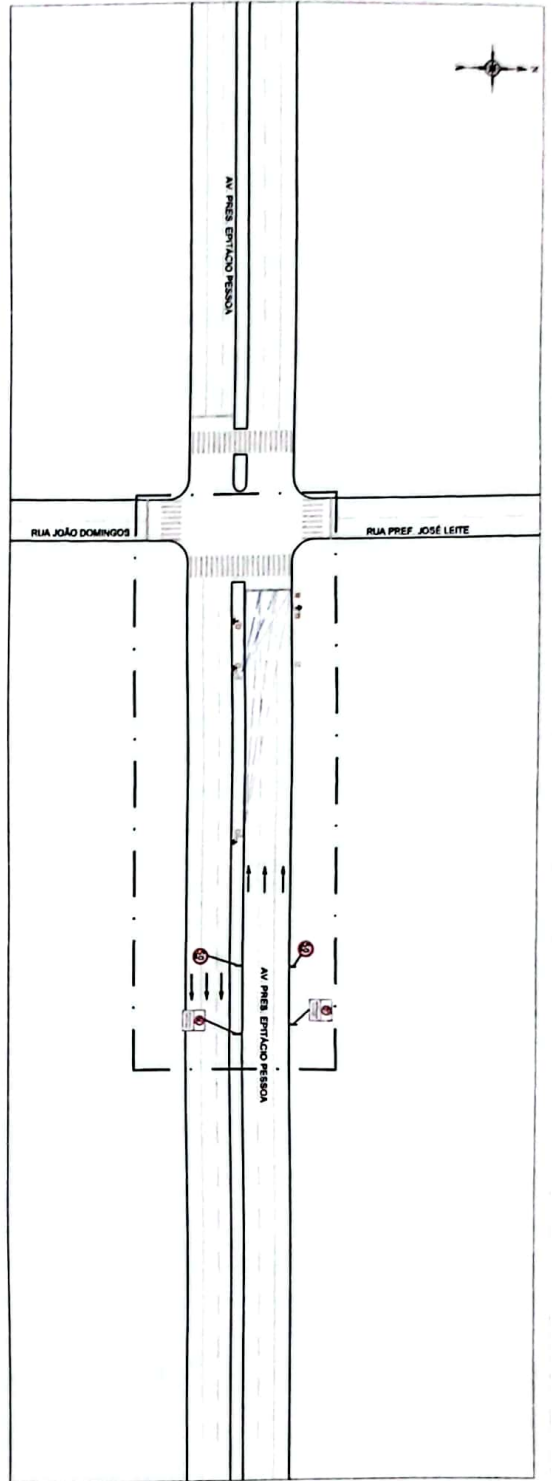
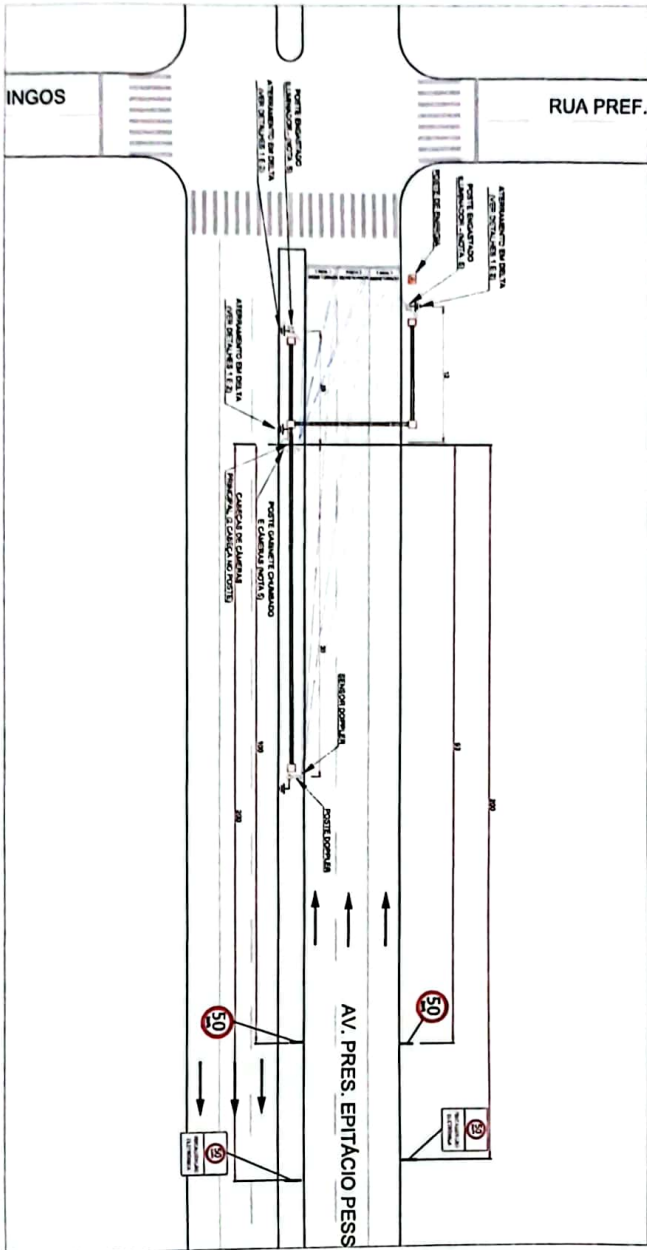
2.10 OBRAS DE ARTE		
2.10.1 PASSARELA <input type="checkbox"/>	2.10.2 PASSAGEM SUBTERRÂNEA <input type="checkbox"/>	2.10.3 VIADUTO <input type="checkbox"/>
2.10.4 PONTE <input type="checkbox"/>	2.10.5 PÓRTICO <input type="checkbox"/>	2.10.6 LINHA FÉRREA <input type="checkbox"/>
2.10.7 OUTROS	<input type="text"/>	

3. VELOCIDADE

3.1 VELOCIDADE REGULAMENTADA PARA O LOCAL OU TRECHO DE INSTALAÇÃO DO EQUIPAMENTO:	<input type="text" value="50"/> KM/H
3.1.1 DATA	<input type="text" value="18"/> <input type="text" value="3"/> <input type="text" value="2023"/>

7. AUTORIDADE DE TRÂNSITO COM CIRCUNSCRIÇÃO SOBRE A VIA

7.1 NOME	<input type="text" value="EXPEDITO LEITE DA SILVA FILHO"/>
7.2 MATRICULA Nº	<input type="text" value="01.680-2"/>
7.3 ASSINATURA	



**PLOTAR EM
CORES**



Item	Descrição	Quantidade	Valor Unitário	Valor Total
1
2
3
4
5
6
7
8
9
10
11
12
13
14
15
16
17
18
19
20
21
22
23
24
25
26
27
28
29
30
31
32
33
34
35
36
37
38
39
40
41
42
43
44
45
46
47
48
49
50

[Handwritten signature]

Item	Descrição	Quantidade	Valor Unitário	Valor Total
1
2
3
4
5
6
7
8
9
10
11
12
13
14
15
16
17
18
19
20
21
22
23
24
25
26
27
28
29
30
31
32
33
34
35
36
37
38
39
40
41
42
43
44
45
46
47
48
49
50

...

Item	Descrição	Quantidade	Valor Unitário	Valor Total
1
2
3
4
5
6
7
8
9
10
11
12
13
14
15
16
17
18
19
20
21
22
23
24
25
26
27
28
29
30
31
32
33
34
35
36
37
38
39
40
41
42
43
44
45
46
47
48
49
50